



Проректор: Олександр ГОЛОВКО

МІНІСТЕРСТВО ОСВІТИ І НАУКИ УКРАЇНИ

(назва центрального органу виконавчої влади, власник)

Харківський національний університет імені В. Н. Каразіна

(повна назва вищого навчального закладу)

НАВЧАЛЬНИЙ ПЛАН

Підготовки магістра з галузі знань 05 Соціальні та поведінкові науки
 (назва рівня вищої освіти) (шифр і назва галузі знань)

за спеціальністю 051 Економіка
 (шифр і назва спеціальності)

за освітньо-професійною програмою Бізнес-аналітика та міжнародна статистика
 (освітньо-професійна, освітньо-наукова, шифр і назва програми)

спеціалізація _____
 (шифр і назва спеціалізації)

Форма навчання денна 2023-2024 н.р.
 (денна, заочна, дистанційна)

I. ГРАФІК ОСВІТНЬОГО ПРОЦЕСУ

| Курс | Вересень | | | | | Жовтень | | | | Листопад | | | | | Грудень | | | | | Січень | | | | | Лютий | | | | | Березень | | | | | Квітень | | | | Травень | | | | Червень | | | | Липень | | | | Серпень | | | |
|------|----------|---|---|---|---|---------|---|---|---|----------|----|----|----|----|---------|----|----|----|----|--------|----|----|----|----|-------|----|----|----|----|----------|----|----|----|----|---------|----|----|----|---------|----|----|----|---------|----|----|----|--------|----|----|----|---------|----|--|--|
| | 1 | 2 | 3 | 4 | 5 | 6 | 7 | 8 | 9 | 10 | 11 | 12 | 13 | 14 | 15 | 16 | 17 | 18 | 19 | 20 | 21 | 22 | 23 | 24 | 25 | 26 | 27 | 28 | 29 | 30 | 31 | 32 | 33 | 34 | 35 | 36 | 37 | 38 | 39 | 40 | 41 | 42 | 43 | 44 | 45 | 46 | 47 | 48 | 49 | 50 | 51 | 52 | | |
| 1 | Т | Т | Т | Т | Т | Т | Т | Т | Т | Т | Т | Т | Т | Т | Т | Т | С | С | С | С | С | К | К | К | К | Т | Т | Т | Т | Т | Т | Т | Т | Т | Т | Т | Т | Т | Т | Т | Т | К | К | К | К | К | К | К | К | | | | | |
| 2 | П | П | П | П | Т | Т | Т | Т | Т | Т | Т | С | Д | Д | Д | Д | Д | | | | | | | | | | | | | | | | | | | | | | | | | | | | | | | | | | | | | |
| 3 | | | | | | | | | | | | | | | | | | | | | | | | | | | | | | | | | | | | | | | | | | | | | | | | | | | | | | |
| 4 | | | | | | | | | | | | | | | | | | | | | | | | | | | | | | | | | | | | | | | | | | | | | | | | | | | | | | |
| 5 | | | | | | | | | | | | | | | | | | | | | | | | | | | | | | | | | | | | | | | | | | | | | | | | | | | | | | |
| 6 | | | | | | | | | | | | | | | | | | | | | | | | | | | | | | | | | | | | | | | | | | | | | | | | | | | | | | |

II. ЗВЕДЕНІ ДНІ З БЮДЖЕТУ ЧАСУ, тижні

| Курс | Теоретичне навчання | Екзамени та заліки | Практики | Атестація | Дипломне проєктув. | Канікули | Разом |
|------|---------------------|--------------------|----------|-----------|--------------------|----------|-------|
| 1 | 32 | 8 | | | | 12 | 52 |
| 2 | 7 | 1 | 4 | | 5 | | 17 |
| | 39 | 9 | 4 | | 5 | 12 | 69 |

УМОВНІ ПОЗНАЧЕННЯ:
 Т - теоретичне навчання
 С - екзаменаційна сесія
 П - практика
 К - канікули
 // - атестаційний екзамен
 Д - дипломне проєктування та захист

ПРАКТИКИ

| Назва практики | Семестр | Тижні |
|------------------------|---------|-------|
| Переддипломна практика | 3 | 4 |
| | | |
| | | |
| | | |
| | | |

АТЕСТАЦІЯ

| Атестаційний екзамен | Кваліфікаційна робота | Семестр |
|----------------------|-------------------------------|---------|
| | Захист кваліфікаційної роботи | 3 |

Рівень вищої освіти

другий (магістерський) рівень

Термін навчання – 1 рік 4 місяці на базі ступеня бакалавра, освітньо-кваліфікаційного рівня спеціаліста

Освітня кваліфікація: магістр економіки, бізнес-аналітика та міжнародна статистика


2.2 Цикл професійної підготовки

| | | | | | | | | | | | | | | | | | | | | | | | | | | | | | | | | | |
|---|--|----------|-----------|-----------|--|--|--|-----------|-------------|------------|------------|--|------------|--|-------------|----------|----------|-----------|----|--|--|--|--|--|--|--|--|--|--|--|--|--|--|
| 1 | Методи класифікації даних в пакеті Statistica / Бізнес-моделювання | 2 | | 1 | | | | 5 | 150 | 64 | 32 | | 32 | | 86 | | 4 | | | | | | | | | | | | | | | | |
| 2 | Тайм-менеджмент / Самоменеджмент | | 3 | 1 | | | | 5 | 150 | 42 | 22 | | 20 | | 108 | | | 6 | | | | | | | | | | | | | | | |
| 3 | Аналіз кон'юнктури ринку / Аналіз ринкової ситуації | 2 | 3 | 1 | | | | 7 | 210 | 60 | 30 | | 30 | | 150 | | 2 | 4 | | | | | | | | | | | | | | | |
| Всього за циклом 2.3 | | 2 | 2 | 3 | | | | 17 | 510 | 166 | 84 | | 82 | | 344 | 0 | 6 | 10 | | | | | | | | | | | | | | | |
| Всього за вибірковою частиною | | 2 | 5 | 6 | | | | 29 | 870 | 270 | 144 | | 126 | | 600 | 0 | 9 | 18 | | | | | | | | | | | | | | | |
| Загальна кількість | | 7 | 12 | 16 | | | | 90 | 2700 | 702 | 384 | | 318 | | 1998 | | | | | | | | | | | | | | | | | | |
| Кількість годин на тиждень | | | | | | | | | | | | | | | | | 18 | 18 | 18 | | | | | | | | | | | | | | |
| Кількість оцінок за чотирирівневою шкалою | | | | | | | | | | | | | | | | | 3 | 4 | | | | | | | | | | | | | | | |
| Кількість оцінок за дворівневою шкалою | | | | | | | | | | | | | | | | | 4 | 3 | 5 | | | | | | | | | | | | | | |
| Кількість контрольних робіт | | | | | | | | | | | | | | | | | 6 | 6 | 4 | | | | | | | | | | | | | | |
| Кількість курсових робіт | | | | | | | | | | | | | | | | | | | | | | | | | | | | | | | | | |

| Назва | Кількість кредитів ЄКТС |
|---|-------------------------|
| Обов'язкові дисципліни | 47 |
| Дисципліни за вибором | 29 |
| Практика | 6 |
| Підготовка кваліфікаційної роботи | 8 |
| Загальна кількість кредитів ЄКТС | 90 |


Затверджено Вченою радою університету
протокол №9 від 29^{го} 05 2023 р.

Декан факультету




Олександр ДАВИДОВ

Гарант ОПП



Юлія ЛАЗЕБНИК





Харківський національний університет імені В.Н. Каразіна

Рік вступу 2023

Проректор - Олександр БОЛОВКО

Робочий навчальний план на 2023/2024 навчальний рік

спеціальності 051 Економіка

Рівня вищої освіти магістр
освітньо-професійної програми

Бізнес-аналітика та міжнародна статистика
(шифр і назва спеціальності)

Курс 1 (магістр) денна форма навчання

(день, захід)

| Курс | Восени | | | | | | | | Зимові | | | | | | | | Листопад | Грудень | | | | | | | | Січень | | | | | | | | Лютий | | | | | | | | Березень | | | | | | | | Квітень | | | | | | | | Травень | | | | | | | | Червень | | | | | | | | Липень | | | | | | | | Серпень | | | | | | | | | | |
|------|--------|---|---|---|---|---|---|---|--------|----|----|----|----|----|----|----|----------|---------|----|----|----|----|----|----|----|--------|----|----|----|----|----|----|---|-------|---|---|---|---|---|---|---|----------|----|----|----|----|----|----|----|---------|----|----|----|----|----|----|----|---------|----|----|----|----|----|---|---|---------|---|---|---|---|---|---|----|--------|----|----|----|----|----|----|----|---------|----|----|----|----|----|----|----|----|----|----|
| | 1 | 2 | 3 | 4 | 5 | 6 | 7 | 8 | 9 | 10 | 11 | 12 | 13 | 14 | 15 | 16 | | 17 | 18 | 19 | 20 | 21 | 22 | 23 | 24 | 25 | 26 | 27 | 28 | 29 | 30 | 31 | 1 | 2 | 3 | 4 | 5 | 6 | 7 | 8 | 9 | 10 | 11 | 12 | 13 | 14 | 15 | 16 | 17 | 18 | 19 | 20 | 21 | 22 | 23 | 24 | 25 | 26 | 27 | 28 | 29 | 30 | 31 | 1 | 2 | 3 | 4 | 5 | 6 | 7 | 8 | 9 | 10 | 11 | 12 | 13 | 14 | 15 | 16 | 17 | 18 | 19 | 20 | 21 | 22 | 23 | 24 | 25 | 26 | 27 | 28 | 29 |

ПОЗНАЧЕННЯ Т - теоретичне навчання; С - екзаменаційна сесія; П - практика; К - канікули; // - складання атестаційного екзамену; Д - дипломне проектування та захист

| № з/п | НАВЧАЛЬНІ ДИСЦИПЛІНИ ТА КУРСОВІ РОБОТИ, ЩО НЕ Є СКЛАДОВИМИ ОКРЕМИХ НАВЧАЛЬНИХ ДИСЦИПЛІН | Кількість кредитів ЄКТС | Кількість годин | | | | I семестр | | | | | | | | | | | | II семестр | | | | | | | | | | | | Кафедра | | | | | | | | | | | | | | | | | | | | |
|-------|---|-------------------------|------------------------|-------------------|-----------------------------------|----------------------------|-----------|--------------------------------|-------------|-----------|----------|--------|---------------------|-------------------|---|------------------|-----------|--------|--------------------------------|--------|-------------|-----------|----------|---------------------|-------------------|---|------------------|-----|---|--|---------|--|--|--|--|---|---|--|--|--|--|--|--|--|--|---------------------|---------------------|---------------------|---------------------|--|---------------------|
| | | | за навчальними планами | фактично виконано | преподачі в між-семінарні періоди | на поточний навчальний рік | всього | з них аудиторних у тому числі: | | | | | самоквіттєві роботи | контрольні роботи | Індивідуальні завдання: реферати, переклади розрахунково-графічні роботи, курсові роботи, курсові проекти | Шкала оцінювання | | всього | з них аудиторних у тому числі: | | | | | самоквіттєві роботи | контрольні роботи | Індивідуальні завдання: розрахунково-графічні роботи, курсові проекти | Шкала оцінювання | | | | | | | | | | | | | | | | | | | | | | | | |
| | | | | | | | | лекції | лабораторні | практичні | семінари | лекції | | | | лабораторні | практичні | | семінари | лекції | лабораторні | практичні | семінари | | | | | | | | | | | | | | | | | | | | | | | | | | | | |
| 1 | Міжнародна статистика-2 | 3 | 90 | 90 | | 90 | 90 | 32 | 16 | | 16 | | 58 | 1 | | | 1 | | | | | | | | | | | | | | | | | | | | | | | | | | | | | | | | | | Стат. обл та аудиту |
| 2 | Прикладна економетрика | 4 | 120 | 120 | | 120 | 120 | 32 | 16 | | 16 | | 88 | 1 | | | | 1 | | | | | | | | | | | | | | | | | | | | | | | | | | | | | | | Стат. обл та аудиту | | |
| 3 | Методологія дослідження соціально-економічних процесів | 5 | 150 | 150 | | 150 | 150 | 48 | 16 | | 32 | | 102 | 1 | | | | 1 | | | | | | | | | | | | | | | | | | | | | | | | | | | | | | Стат. обл та аудиту | | | |
| 4 | Інтегрована звітність | 3 | 90 | 90 | | 90 | 90 | 32 | 16 | | 16 | | 58 | 1 | | | | 1 | | | | | | | | | | | | | | | | | | | | | | | | | | | | | | Стат. обл та аудиту | | | |
| 5 | Бізнес-статистика | 5 | 150 | 150 | | 150 | 150 | 48 | 32 | | 16 | | 102 | 1 | | | | 1 | | | | | | | | | | | | | | | | | | | | | | | | | | | | | | Стат. обл та аудиту | | | |
| 6 | Організація бізнес-досліджень | 5 | 150 | 150 | | 150 | 150 | 48 | 32 | | 16 | | 102 | 1 | | | | 1 | | | | | | | | | | | | | | | | | | | | | | | | | | | | | | Стат. обл та аудиту | | | |
| 7 | Облік і фінансова звітність за міжнародними стандартами | 5 | 150 | 150 | | 150 | 150 | 48 | 32 | | 16 | | 102 | 1 | | | | 1 | | | | | | | | | | | | | | | | | | | | | | | | | | | | | | | Стат. обл та аудиту | | |
| 8 | Оптимізація управлінських рішень засобами MS Excel | 4 | 120 | 120 | | 120 | | | | | | | | | 120 | 32 | 16 | | | 16 | | 88 | 1 | | | | 1 | | | | | | | | | | | | | | | | | | | | Стат. обл та аудиту | | | | |
| 9 | Сучасні методи прогнозування | 4 | 120 | 120 | | 120 | | | | | | | | | 120 | 32 | 16 | | | 16 | | 88 | 1 | | | | 1 | | | | | | | | | | | | | | | | | | | | Стат. обл та аудиту | | | | |
| 10 | Бізнес-аналітика-2 | 4 | 120 | 120 | | 120 | | | | | | | | | 120 | 48 | 16 | | | 16 | | 72 | 1 | | | | 1 | | | | | | | | | | | | | | | | | | | | Стат. обл та аудиту | | | | |
| 11 | Статистичне забезпечення управління бізнес-процесами | 5 | 150 | 150 | | 150 | | | | | | | | | 150 | 48 | 32 | | | 16 | | 102 | 1 | | | | 1 | | | | | | | | | | | | | | | | | | | | | Стат. обл та аудиту | | | |
| 12 | Стратегічний аналіз | 4 | 120 | 120 | | 120 | | | | | | | | | 120 | 48 | 32 | | | 16 | | 72 | 1 | | | | 1 | | | | | | | | | | | | | | | | | | | | | Стат. обл та аудиту | | | |
| 13 | Методи класифікації даних в пакеті Statistica | 5 | 150 | 150 | | 150 | | | | | | | | | 150 | 64 | 32 | | | 32 | | 86 | 1 | | | | 1 | | | | | | | | | | | | | | | | | | | Стат. обл та аудиту | | | | | |
| 14 | Аналіз кон'юнктури ринку | 4 | 120 | 120 | | 120 | | | | | | | | | 120 | 32 | 16 | | | 16 | | 88 | | | | | 1 | | | | | | | | | | | | | | | | | | | | | Стат. обл та аудиту | | | |
| | | | 60 | 1800 | 1800 | | 1800 | 900 | 288 | 160 | | 128 | | 612 | 6 | | | | 3 | | 4 | 900 | 304 | 160 | 0 | 128 | | 596 | 6 | | | | | | | 4 | 3 | | | | | | | | | | | | | | |

Примітки:

Чотирирівнева шкала оцінювання: оцінки "відмінно", "добре", "задовільно", "незадовільно"

Дворівнева шкала оцінювання: оцінки "збережено", "не збережено"

| Практика | | | | |
|----------|----------------|------------------|-----------------|----------------|
| № з/п | Назва практики | Кількість тижнів | Кількість годин | Форма контролю |
| | | | | |
| | | | | |

| Атестація | |
|-----------|---------|
| Назва | Семестр |
| | |
| | |

29.05

2023 року

Декан факультету

 Олександр ДАВИДОВ





Завідувач кафедри
Проректор-заступник
Олександр ГОЛОВКО

Харківський національний університет імені В.Н. Каразіна

Робочий навчальний план

Рік вступу 2022

Рівня вищої освіти магістр спеціальності 051 Економіка
(шифр і назва спеціальності)
освітньо-професійної програми Бізнес-аналітика та міжнародна статистика
Курс 2 (магістр) денна форма навчання

(день, заочна)

| Курс | Вересень | | | | | Жовтень | | | | | Листопад | | | | | Грудень | | | | | Січень | | | | | Лютий | | | | | Березень | | | | | Квітень | | | | | Травень | | | | | Червень | | | | | Липень | | | | | Серпень | | | | |
|------|----------|---|---|---|---|---------|---|---|---|----|----------|----|----|----|----|---------|----|----|----|----|--------|----|----|----|----|-------|----|----|----|----|----------|----|----|----|----|---------|----|----|----|----|---------|----|----|----|----|---------|----|----|----|----|--------|----|--|--|--|---------|--|--|--|--|
| 1 | 1 | 2 | 3 | 4 | 5 | 6 | 7 | 8 | 9 | 10 | 11 | 12 | 13 | 14 | 15 | 16 | 17 | 18 | 19 | 20 | 21 | 22 | 23 | 24 | 25 | 26 | 27 | 28 | 29 | 30 | 31 | 32 | 33 | 34 | 35 | 36 | 37 | 38 | 39 | 40 | 41 | 42 | 43 | 44 | 45 | 46 | 47 | 48 | 49 | 50 | 51 | 52 | | | | | | | | |
| 2 | П | П | П | П | Т | Т | Т | Т | Т | Т | Д | Д | Д | Д | Д | Д | Д | Д | Д | Д | Д | Д | Д | Д | Д | Д | Д | Д | Д | Д | Д | Д | Д | Д | Д | Д | Д | Д | Д | Д | Д | Д | Д | Д | Д | Д | Д | Д | Д | Д | Д | | | | | | | | | |

ПОЗНАЧЕННЯ: Т – теоретичне навчання; С – екзаменаційна сесія; П – практика; К – канікули; // – складання атестаційного екзамену; Д - дипломне проектування та захист

| № з/п | НАВЧАЛЬНІ ДИСЦИПЛІНИ ТА КУРСОВІ РОБОТИ, ЩО НЕ Є СКЛАДОВИМИ ОКРЕМИХ НАВЧАЛЬНИХ ДИСЦИПЛІН | Кількість кредитів ЄКТС | Кількість годин | | | | | | | | | | | | | I семестр 7 навчальних тижнів | | | | | | | | | | | | II семестр навчальних тижнів | | | | | | | | | | | | Кафедра | | | | | | | | |
|-------|---|-------------------------|----------------------|--------|-------------|-------------|---------------------------|----------------------------|--------|-------------------------------|---------------------|---------------------|---------------|-------------------|-------------------|-------------------------------|--------|------------------|-----------|-------------------------------|---------------------|---------------|------------|-------------------|-------------------|------------------------|--|------------------------------|--|--|--|--|--|--|--|--|--|--|--|---------|--|--|--|--|--|--|---------------------|---------------------|
| | | | за навчальним планом | | | | прочитано в минулому році | на поточний навчальний рік | всього | з них аудиторних у тому числі | | | | самостійна робота | контрольні роботи | Індивідуальні завдання | | Шкала оцінювання | | з них аудиторних у тому числі | | | | самостійна робота | контрольні роботи | Індивідуальні завдання | | Шкала оцінювання | | | | | | | | | | | | | | | | | | | | |
| | | | фактично | планом | лекції | лабораторні | | | | практичні | семінари | реферати, переклади | Чотирирівнева | | | Дворівнева | лекції | лабораторні | практичні | семінари | реферати, переклади | Чотирирівнева | Дворівнева | | | | | | | | | | | | | | | | | | | | | | | | | |
| | | | всього | лекції | лабораторні | практичні | | | | семінари | реферати, переклади | Чотирирівнева | Дворівнева | | | всього | лекції | лабораторні | практичні | семінари | реферати, переклади | Чотирирівнева | Дворівнева | | | | | | | | | | | | | | | | | | | | | | | | | |
| 1 | Інформаційно-комунікаційні технології у бізнесі | 4 | 120 | 120 | | 120 | 120 | 28 | 14 | | 14 | | 92 | 1 | | | 1 | | | | | | | | | | | | | | | | | | | | | | | | | | | | | | Стат, обл та аудиту | |
| 2 | Електронна комерція | 4 | 120 | 120 | | 120 | 120 | 28 | 14 | | 14 | | 92 | 1 | | | 1 | | | | | | | | | | | | | | | | | | | | | | | | | | | | | | Стат, обл та аудиту | |
| 3 | Тайм-менеджмент | 5 | 150 | 150 | | 150 | 150 | 42 | 22 | | 20 | | 108 | 1 | | | 1 | | | | | | | | | | | | | | | | | | | | | | | | | | | | | | Стат, обл та аудиту | |
| 4 | Аналіз кон'юнктури ринку | 2 | 60 | 60 | | 60 | 60 | 28 | 14 | | 14 | | 32 | 1 | | | 1 | | | | | | | | | | | | | | | | | | | | | | | | | | | | | | Стат, обл та аудиту | |
| 5 | Переддипломна практика | 6 | 180 | 180 | | 180 | 180 | | | | | | 180 | | | | 1 | | | | | | | | | | | | | | | | | | | | | | | | | | | | | | | Стат, обл та аудиту |
| 6 | Підготовка кваліфікаційної роботи | 9 | 270 | 270 | | 270 | 270 | | | | | | 270 | | | | | | | | | | | | | | | | | | | | | | | | | | | | | | | | | | | Стат, обл та аудиту |
| | | 30 | 900 | 900 | 0 | 900 | 900 | 126 | 64 | | 62 | | 774 | 4 | | | 5 | | | | | | | | | | | | | | | | | | | | | | | | | | | | | | | |

Примітка:

Чотирирівнева шкала оцінювання: оцінки "відмінно", "добре", "задовільно", "незадовільно"

Дворівнева шкала оцінювання: оцінки "зараховано", "не зараховано"

Практика

| № з/п | Назва практики | Кількість тижнів | Кількість годин | Форма контролю |
|-------|----------------|------------------|-----------------|----------------|
| | Переддипломна | 4 | 180 | залік |
| | | | | |
| | | | | |

Атестація

| Назва | Семестр |
|-------------------------------|---------|
| Захист кваліфікаційної роботи | 3 |
| | |
| | |

19.05 2023 року

Декан факультету  Олександр ДАВИДОВ

